ARMATURA SPODAJ
M 1:50

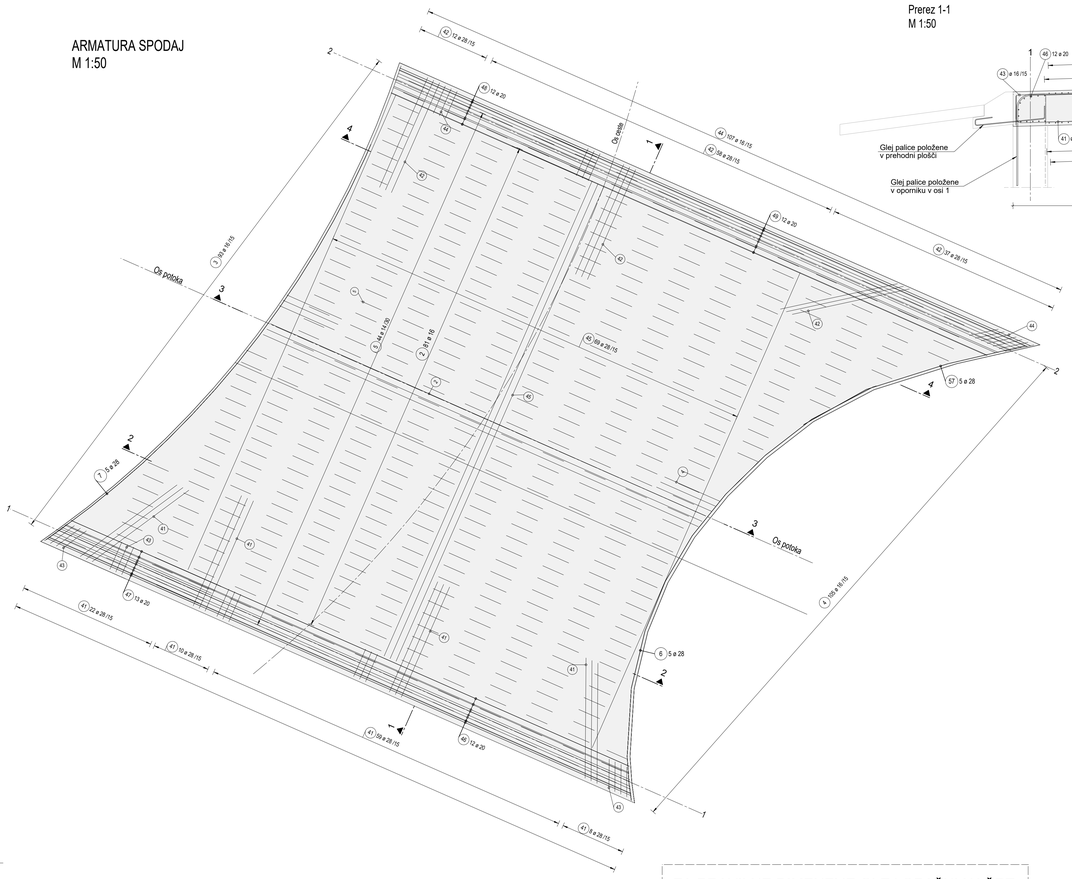

Prerez 1-1
M 1:50

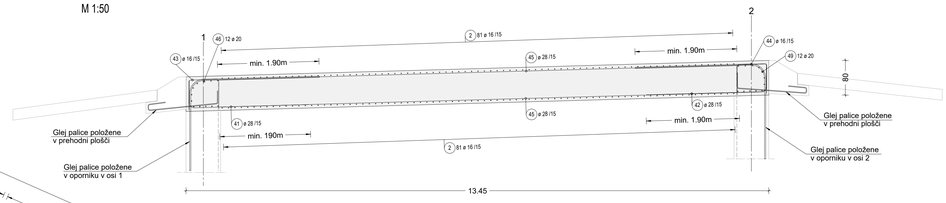

ZA PRAVILNE DIMENZIJE GLEJ OPAŽNI NAČRT

Prerez 2-2
M 1:50

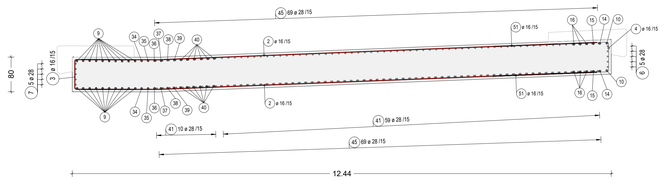

Prerez 3-3
M 1:50

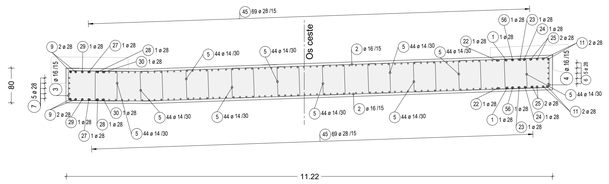

Prerez 4-4
M 1:50

DODATNA ARMATURA SPODAJ
M 1:50



ZA PRAVILNE DIMENZIJE GLEJ OPAŽNI NAČRT

OPOMBA:
MED POZITIVNO IN NEGATIVNO ARMATURO
VSTAVITI STRIŽNO ARMATURO !

ZA PLOŠČO D=80 cm

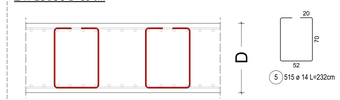

Dispozicija

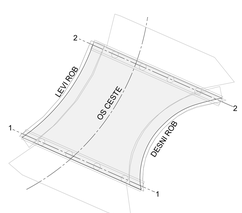

Betoni:

• podložni beton	C12/15
• vozišča pločа	C30/37 XC4/XF2/XD1 PV-II
• podporniki	C30/37 XC4/XF2/XD1 PV-II
• hodniki in robni venci	C30/37 XC4/XF4/XD3 PV-III
• prehodne plošče	C30/37 XC2 PV-I
• pilotne grede	C30/37 XC2 PV-I
• piloti	C30/37 XC2 PV-I
• stene krilnih zidov	C30/37 XC4/XF2/XD1 PV-II
• pete krilnih zidov	C30/37 XC2 PV-I

Armatura:

• glavna armatura	B500-B
• konstruktivna armatura	B500-A

Krojni sloji:

• zasute površine	min. 50 mm
• izpostavljene površine	min. 45 mm
• zaščitene površine	min. 35 mm
• piloti	min. 100 mm (prostor za konstruktivno armaturo)

Seznam palic - oblika krivljenja

Poz.	Kosov	Fi	Posam. dolžina	Kotirana oblika krivljenja (ni v merilu)	Skupna dolžina	Teža
		[mm]	[m]		[m]	[kg]
1	2	28	4.40	440	8.80	43.61
2	324	16	11.00	179 179 921	3564.00	5837.83
3	93	16	3.50	140 70 70 140	325.50	533.17
4	105	16	3.50	140 70 70 140	367.50	601.97
5	515	14	2.32	70 70	1194.80	1495.89
6	5	28	12.02	1202	60.10	297.86
7	5	28	12.00	1200	60.00	297.36
8	16	28	3.63	71 83 59 80 79 80 54	58.08	287.84
9	26	28	6.00	48 80 79 80 79 74	156.00	773.14
10	2	28	6.00	600	12.00	59.47
11	4	28	6.00	600	24.00	118.94
12	6	28	6.00	600	36.00	178.42
13	4	28	3.80	380	15.20	75.33
14	2	28	5.40	540	10.80	53.52
15	2	28	4.70	470	9.40	46.59
16	6	28	4.20	420	25.20	124.89
17	2	28	2.40	240	4.80	23.79
18	2	28	2.60	260	5.20	25.77
19	2	28	2.70	270	5.40	26.76
20	2	28	3.40	340	6.80	33.70
21	2	28	3.70	370	7.40	36.67
22	2	28	4.10	410	8.20	40.64
23	2	28	5.10	510	10.20	50.55
24	2	28	5.60	560	11.20	55.51
25	4	28	6.00	600	24.00	118.94
26	2	28	2.30	230	4.60	22.80
27	2	28	4.78	31 80 79 80 79 80 45	9.56	47.38
28	2	28	4.09	42 80 79 80 79 80 45	8.18	40.54
29	2	28	5.60	3479 80 79 80 79 80 45	11.20	55.51
30	2	28	3.38	51 79 80 80 45	6.76	33.50
31	2	28	2.91	48 80 80 79 4	5.82	28.84
32	2	28	2.39	31 80 80 45	4.78	23.69
33	2	28	1.90	62 80 85	3.80	18.83
34	2	28	5.59	3379 80 79 80 79 80 45	11.18	55.41
35	2	28	5.18	71 80 79 80 79 80 45	10.36	51.34
36	2	28	4.77	30 80 79 80 79 80 45	9.54	47.28
37	2	28	4.40	73 80 79 80 79 80 45	8.80	43.61
38	2	28	4.05	38 80 79 80 79 80 45	8.10	40.14
39	2	28	3.69	2 80 79 80 79 80 45	7.38	36.58

Seznam palic - oblika krivljenja

Poz.	Kosov	Fi	Posam. dolžina	Kotirana oblika krivljenja (ni v merilu)	Skupna dolžina	Teža
		[mm]	[m]		[m]	[kg]
40	12	28	3.36	45 79 80 80 45 45 79 80 80 45	40.32	199.83
41	99	28	3.45	3 45 280	341.55	1692.72
42	107	28	-X-	280	369.20	1829.76
43	162	16	2.10	279 71 70 70	340.20	557.25
44	107	16	-X-	70 70 1200	224.81	368.24
45	138	28	12.00	1656.00	8207.14	
46	24	20	12.00	140 80 1052	288.00	735.84
47	13	20	3.80	380	49.40	126.22
48	12	20	5.00	183 183 317	60.00	153.30
49	12	20	12.00	1200	144.00	367.92
50	20	16	4.00	400	80.00	131.04
51	20	16	2.80	280	56.00	91.73
52	20	16	2.00	200	40.00	65.52
53	20	16	5.00	500	100.00	163.80
54	20	16	3.30	330	66.00	108.11
55	20	16	2.10	210	42.00	68.80
56	2	28	4.80	480	9.60	47.58
57	5	28	5.50	550	27.50	136.29
58	2	28	3.30	330	6.60	32.71
59	2	28	3.50	350	7.00	34.69
60	2	28	3.60	360	7.20	35.68
61	2	28	3.80	380	7.60	37.67
62	2	28	4.00	400	8.00	39.65
63	2	28	4.20	420	8.40	41.63
64	2	28	4.40	440	8.80	43.61
65	2	28	4.60	460	9.20	45.60
66	2	28	4.80	480	9.60	47.58
67	2	28	5.00	500	10.00	49.56
68	2	28	5.20	520	10.40	51.54
69	2	28	5.40	540	10.80	53.52
70	2	28	5.60	560	11.20	55.51
71	2	28	5.80	580	11.60	57.49
72	2	28	6.00	600	12.00	59.47
73	2	28	6.30	630	12.60	62.45
74	2	28	6.50	650	13.00	64.43
75	24	28	6.00	600	144.00	713.66

Skupna teža [kg] : 28361.15

investitor:	Občina Hrastnik Pot Vitka Pavliča 5 1430 Hrastnik								
projektant:	Savaprojekt d.d., Cesta kršk. žrtev 59, 8270 Krško								
načrt gradnje:	LK 122451 v Dolu do priključka na državno cesto								
del gradnje:									
VP:	Monir Bogdan, u.d.i.k.t.	IZS G-2527							
VN:	Luka Gramc, u.d.i.g.	IZS G-4008							
ŠP:	Damjana rašić, g.t.								
ime prikaza:	Prekladna konstrukcija - armatura spodaj Tehnični prikaz armature								
t.š. načrta:	2 - Načrt s področja gradbeništva 2/2 - Načrt gradbenih konstrukcij								
datum:	merilo:	št. načrta/prikaza:	št. projekta:	vista dok.:	s.p. nač.:	št. prikaza:	št. lista:	sprem.:	
marec 2026	1:50	SPK-2/2	25281-00	PZI	2/2	210	01	00	

Ta načrt ima avtorsko-pravno varstvo

A0